
The background features a white circular frame with a drop shadow effect, centered on a white background. Surrounding the frame are numerous colorful circles in shades of pink, orange, green, and purple, varying in size. The text is centered within the white frame.

# Сенсорное развитие детей раннего возраста

Выполнила: Воспитатель  
Юровских А.В

# Сенсорное развитие детей раннего возраста

Профессор Н. М. Щелованов называл ранний возраст «золотой порой» сенсорного развития.



Сенсорное развитие ребёнка — это развитие его восприятия и формирование представлений о внешних свойствах предметов; их форме, цвете, величине, положении в пространстве






# Сенсорное развитие детей раннего возраста



# Сенсорное развитие







# Дидактические игры на развитие сенсорики.

- создать условия для обогащения и накопления сенсорного опыта детей в ходе предметно-игровой деятельности через игры с дидактическим материалом.
- формировать умения ориентироваться в различных свойствах предметов (цвете, величине, форме, количестве).
- воспитывать первичные волевые черты характера в процессе овладения целенаправленными действиями с предметами (умение не отвлекаться от поставленной задачи, доводить ее до завершения, стремиться к получению положительного результата и . д.).

Таким образом, можно с уверенностью утверждать, что ведущей формой сенсорного воспитания являются дидактические игры.





# Дидактический материал подбирала с учётом следующих принципов:

- принцип наглядности
- принцип доступности и прочности
- систематичности и последовательности.



# Организация развивающей среды



# Дидактические игры

Игра  
«Лабиринт»



Игра  
«Бусы для Кати»



Игра  
«Разноцветные  
прищепки»





# Развитие сенсорики

## Игра «Разноцветные колечки»





# Игры на сенсорику «Развитие мелкой моторики»


Лабиринт



Собери пирамидку



# Взрослый должен является , активный участник каждой игры






# Развитие сенсорных навыков — это не только задача педагогов, но и родителей.

## Папка – передвижка «Сенсорное развитие детей»





A decorative graphic in the top-left corner consisting of several overlapping circles in various colors: green, yellow, purple, orange, and pink. The circles vary in size and are arranged in a cluster.

Спасибо за  
внимание!